

# Snapscan- vir gerieflike en vinnige betalings

## Hoe werk snapscan?

1. Laai die **snapscan** applikasie (app.) af op enige Apple, Android of Blackberry foon (dus alle slimfone).



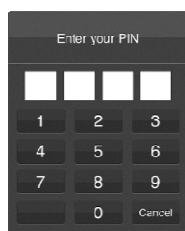
2. Jy kry die applikasie by jou spesifieke foon se “app store” en laai dit dan af.



3. Koppel dan jou kaart aan die **snapscan app**, enige Visa of Mastercard sal werk (jy wys jou kaart na die foon en die foon neem dan ‘n foto van die kaart).



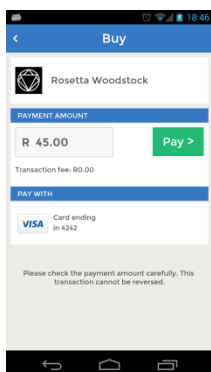
4. Jy skep dan ‘n pin om jou besonderhede veilig te bewaar.



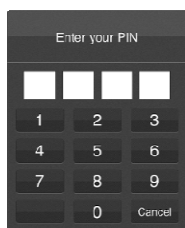
5. Neem ‘n foto van die **QR kode** met die snapscan



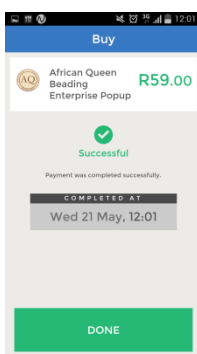
6. Voer die bedrag in wat jy wil oorbetaal.



7. Bevestig die transaksie deur jou pin.



8. Jy sal dan 'n bevestiging kry van jou oorbetalings op die app.



Geen transaksiekoste.

Die kerk betaal 3% per transaksie

## Is dit veilig?

**Snapscan** is veilig, want:

- Niemand hoef jou kaart te hanteer nie.
- Jou besonderhede word veilig gekodeer en met 'n pin beskerm.
- Jy bepaal self die bedrag wat jy wil oorbetaal.